

Chromebookbrochure

-- 1e graad --



INHOUD

03

VOORWOORD

04

HET CHROMEBOOKPROJECT

Voordelen van de SV-Chromebooks

05-06

IEDEREEN HETZELFDE TOESTEL

Engagement van de school

07

ONS TOESTEL

Een weloverwogen keuze!

08

ONS TOESTEL

De specificaties

09

DE AANSCHAF VAN DE SV-CHROMEBOOK

10-11

DAGELIJKS GEBRUIK

12

HULP NODIG?



VOORWOORD

Beste ouder, beste leerling

Wij gaan samen met jullie de toekomst tegemoet! Vanaf 1 september 2021 werkt elke leerling van de eerste graad met een Chromebook met touchscreen en digitale pen. Vanaf het derde jaar zal elke leerling met een laptop met touchscreen en digitale pen werken.

In alle klassen is er een snelle draadloze internetverbinding. Hierdoor creëren we een krachtige en boeiende leeromgeving.

Actief leren, zelfstandig werken en probleemoplossend denken zijn belangrijke doelstellingen in ons pedagogisch project. We zijn ervan overtuigd dat een Chromebook een geschikt medium is om deze doelstellingen samen met onze leerlingen te bereiken.

In deze brochure willen we zoveel mogelijk vragen beantwoorden én laten zien hoe we onze leerlingen begeleiden met hun Chromebook.


Mocht je in de toekomst nog vragen hebben rond het project, neem dan gerust contact met de directie, het ICT-team of de collega's van de Chromebookbalie.

HET CHROMEBOOKPROJECT

Een van de kernpunten van ons pedagogisch project is dat SV streeft naar uitdagend en vernieuwend onderwijs. We willen een krachtige leeromgeving aanbieden waarbij we actief, zelfstandig leren en probleemoplossend denken zoveel mogelijk willen stimuleren. Een Chromebook is een geschikt medium om deze doelstellingen te realiseren in de eerste graad van het secundair onderwijs.

VOORDELEN VAN DE SV-CHROMEBOOKS

- ✓ Eenvoudig in gebruik.
- ✓ Elke leerling zal belangrijke ICT-vaardigheden trainen.
- ✓ Ze zijn een multifunctioneel didactisch medium om:
 - kritisch informatie te leren opzoeken;
 - leerlingen actief te laten leren via o.a.
 - onlinequizen,
 - onlineoefeningen,
 - elektronische leeromgeving;
 - leerlingen creatief te laten werken;
 - te communiceren;
 - leerlingen thuis en op school te laten samenwerken;
 - te differentiëren;
 - leerlingen met leerproblemen extra te begeleiden via
 - videolessen of instructiefilmpjes,
 - handleidingen, oplossingen oefeningen, ... in de elektronische leeromgeving;
 - extra uitdagingen aan te bieden aan hoogbegaafde leerlingen.
- ✓ Alle leerlingen krijgen **gelijke kansen** op ICT-vlak. Elke leerling beschikt over dezelfde Chromebook.
- ✓ Leerlingen werken **thuis en op school** met hetzelfde toestel en dezelfde software.



IEDEREEN HETZELFDE TOESTEL

ENGAGEMENT VAN DE SCHOOL

Doorheen de schoolloopbaan zal er in de eerste graad een Chromebook uitgeleend worden. Vanaf het derde jaar wordt er gewerkt met een laptop.

Dit betekent een aanzienlijke kost voor de ouders. Dit trachten we te compenseren door andere kosten te beperken. Ook voor ons is dit echter een groeiproces waarin we, met de hulp van de ouders, elk jaar willen bijleren.

Via het Chromebookproject streven we ernaar om:

- ✓ de ICT-vaardigheden, bijvoorbeeld de klaviervaardigheid van de leerlingen, te verhogen;
- ✓ samen met de uitgeverijen te streven naar goedkopere digitale leerboeken en invulschriften. Deze digitale middelen zijn ook steeds up-to-date;
- ✓ met de app Kami kan de leerling digitaal noteren in een PDF-document; minder kopieën en prints te maken;
- ✓ de kosten van andere didactische hulpmiddelen te verminderen.

Daarnaast willen we onze leerlingen extra competenties meegeven die als essentiële vaardigheden voor de 21e eeuw gelden, o.a. specifieke ICT-vaardigheden en kritisch leren omgaan met de nieuwe media.



IEDEREEN HETZELFDE TOESTEL

ENGAGEMENT VAN DE SCHOOL

Het realiseren van deze vaardigheden zal niet altijd even vanzelfsprekend of vlot verlopen. Voor het realiseren van deze doelstellingen hebben we de volgende structuur uitgebouwd:

- ✓ Eén vaste medewerker in het secretariaat bemant de Chromebookbalie. Deze medewerker is het eerste aanspreekpunt voor de leerlingen en ouders bij problemen. De collega van de Chromebookbalie staat in voor de herstellingen, herinstallaties, het uitwisselen van reservetoestellen, ... De balie is zowel tijdens de lesuren als tijdens de speeltijden bereikbaar. De Chromebookbalie kun je ook telefonisch op het nummer 09 372 78 38 bereiken of via e-mail contacteren op het adres helpdesk-chromebook@svsl.be.
 - ✓ De technische ICT-coördinator neemt de technische eindverantwoordelijkheid voor het Chromebookproject op.
 - ✓ De pedagogische ICT-coördinator geeft interne nascholing en begeleiding aan leerkrachten én leerlingen zodat iedereen mee op de trein zit.
- Via onze ICT-website voor leerlingen zullen we handleidingen, tips, info over het Chromebookproject, ... publiceren.



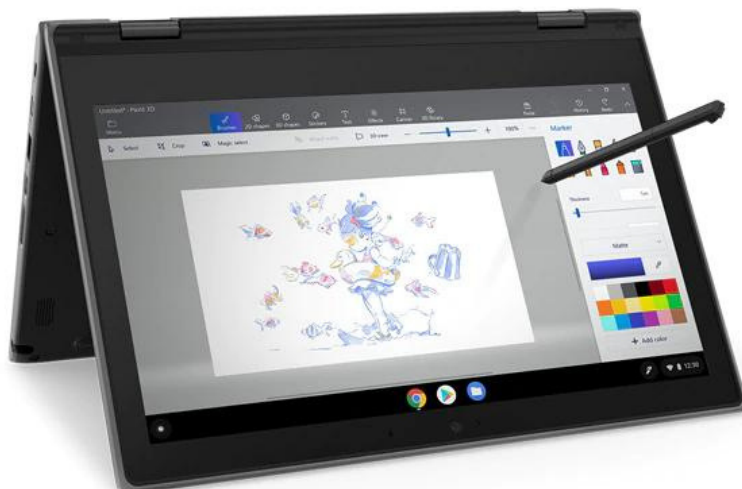
ONS TOESTEL

EEN WELOVERWOGEN KEUZE!

Een Chromebook kan je vergelijken met een gewone laptop. Het scherm is wel kleiner (11" scherm) en er wordt gewerkt met het besturingssysteem Chrome OS in plaats van Microsoft Windows.

SV kiest bewust voor een **uniform toestel voor alle leerlingen:**

- Bij een defect van de Chromebook krijgt de leerling een gelijkaardig toestel in bruikleen zodat hij verder kan werken met een vertrouwd toestel. Dit garandeert continuïteit, wat uiterst belangrijk is in een les, bij een toets of tijdens een examen.
- De SV-Chromebook is een stevig toestel op maat van de actieve, mobiele jongeren.
- Uniforme toestellen en uniforme software zorgen voor een vlotter verloop van de lessen.
- Leerlingen en leerkrachten kennen elkaars toestel en helpen elkaar.
- Aangezien alle toestellen van de leerlingen uniform zijn, verloopt een herinstallatie heel snel.
- Alle toestellen zijn uitgerust met een performante wifinetwerkkkaart.



ONS TOESTEL

DE SPECIFICATIES

LENOVO 500E CHROMEBOOK X360

BESTURINGSSYSTEEM

Chrome OS

PROCESSOR

Intel® Celeron® N5100

OPSLAG

32 GB

GEHEUGEN

4 GB

AUDIO

Gecombineerde audioaansluiting

CAMERA

720p HD aan de voorkant - 5 MP wereldgericht

GRAPHICS

Intel® Integrated Graphics

BATTERIJ

Tot 10 uur met 42 Wh-batterij

POORTEN

2 x USB-C | 2 x USB 3.0 | 4-in-1 micro-SD-kaartlezer

SCHERM

11,6" HD (1366 x 768) met 10-punts multitouch

WIFI

802.11ac 2 x 2 WiFi + Bluetooth® 4.2

Het toestel is krachtig en heeft een 360-graden scharnier voor vier werkstanden, een vakje met een EMR-pen (elektromagnetische resonantie) en talloze functies die hem zo robuust maken dat hij de ruwste behandeling doorstaat. We voorzien een hoogwaardige hoes om o.a. valschade zoveel mogelijk te beperken.



DE AANSCHAF VAN DE SV-CHROMEBOOK

ALGEMEEN

De school streeft ernaar dat alle leerlingen de Chromebooks lenen via de school.

Aan de ouders wordt gevraagd ten laatste tegen 15 augustus een waarborg van € 100,00 te betalen.

Als er geen schadegevallen buiten garantie zijn, ontvangen de ouders op het einde van het schooljaar de waarborg van € 100,00 terug.

PRAKTISCHE AFHANDELING

Als de waarborg tijdig op de rekening van de school overgeschreven is, ontvangt de leerling tijdens de laatste week van augustus een Chromebook en is eventuele schade vanaf dan gedekt door de waarborg.

Voor schooljaar 2022-2023 wordt dit ingepland op donderdag 25 augustus 2022 van 9.00 tot 17.00 uur.

PERSOONLIJK GEBRUIK

- De Chromebook is een persoonlijk toestel van de leerling. De leerling mag dit toestel thuis gebruiken.
- De Chromebook wordt niet op school bewaard. Elke leerling neemt op het einde van elke lesdag zijn Chromebook mee naar huis.
- Je gebruikt je Chromebook niet op de speelplaats. Tijdens pauzes stop je het toestel in je locker of in je boekentas. Je boekentas draag je in dit geval steeds met je mee.

EERSTE SCHOOLWEEK


Tijdens de eerste schoolweek krijgen de leerlingen één of meerdere initiatielessen waarbij een aantal belangrijke tips i.v.m. het gebruik van de Chromebook, educatieve apps, ... met de leerlingen besproken worden.

DAGELIJKS GEBRUIK

De Chromebook is in de administratie van SV op naam geregistreerd door middel van het serienummer. Dit serienummer is ook digitaal in het geheugen van de Chromebook opgeslagen. Leerlingen kunnen de toestellen bijgevolg onmogelijk onderling wisselen.

Tijdens de eerste week van september krijgt de leerling de nodige uitleg hoe er moet gewerkt worden met de Chromebook en hoe er kan ingelogd worden op het netwerk van de school. Heerst er nog twijfel over iets, dan kan de leerling steeds terecht bij de Chromebookbalie.

Tijdens de studie kan de leerling gebruikmaken van de Chromebook in functie van bepaalde lesopdrachten en/of het afwerken van oefeningen.



DAGELIJKS GEBRUIK

AFSPRAKEN

- De leerling laadt de batterij elke avond thuis op zodat de volgende lesdag kan gestart worden met een volledig opgeladen batterij. Het eerste lesuur is geen oplaaduurtje!
- Tijdens verplaatsingen van en naar school, op school van het ene naar het andere lokaal, tijdens pauzes, ... plaatst de leerling de Chromebook steeds in de hoes.
- De leerling gebruikt de Chromebook niet in de gangen, op de speelplaats, polyvalente zaal, ...
- Bij hardwareproblemen contacteert de leerling steeds de Chromebookbalie van de school en doet hij geen beroep op externe personen of firma's.
- Je leent je Chromebook nooit uit.
- Je stopt je Chromebook steeds in de bijhorende hoes en in de tas.
- Het staat je vrij om een USB-muis aan te schaffen.
- Oortjes zijn niet inbegrepen. Het is verplicht om er zelf te voorzien.
- Elke leerling gebruikt de Chromebook op school alleen voor pedagogische doeleinden.

VERLEIDINGEN

Sociale media kunnen soms een obstakel worden. Toch stellen we als school geen specifieke beperkingen in. Ouders kunnen beperkingen instellen. We vragen hier wel voorzichtig mee om te gaan. Als leerlingen voor een lesopdracht iets moeten opzoeken, kunnen ze gehinderd worden. Bovendien zijn veel leerlingen slim genoeg om beperkingen te omzeilen.

Zowel de school als de ouders moeten toezicht houden op wat de leerling doet met de Chromebook.

Sociale media zijn een vast gegeven geworden in onze maatschappij. Samen met de jongeren spreken we grenzen af zodat ze ermee leren omgaan. Ouders en school vormen hierin een team.

HULP NODIG?

HULP NODIG BIJ PROBLEMEN?

Op de ICT-website voor leerlingen vind je vaak oplossingen terug voor veelvoorkomende problemen. Deze link staat ook op de startpagina van Smartschool bij de leerlingen.

<https://sites.google.com/svsl.be/ict-campus-lievegem-lln/home>.

De medewerker van de Chromebookbalie kan je ook steeds helpen. Je kan ze ook bereiken op het nummer 09 372 78 38 of via e-mail contacteren op helpdesk-chromebook@svsl.be

FAQ

Een antwoord op veelgestelde vragen vind je terug op onze website.





Digitaal? Allemaal!

MIDDENSCHOOL SV

Lt. Dobbelaerestraat 16
9930 Lievegem
Tel. 09 372 78 38
sv@campuslievegem.be
Marijke Versprille